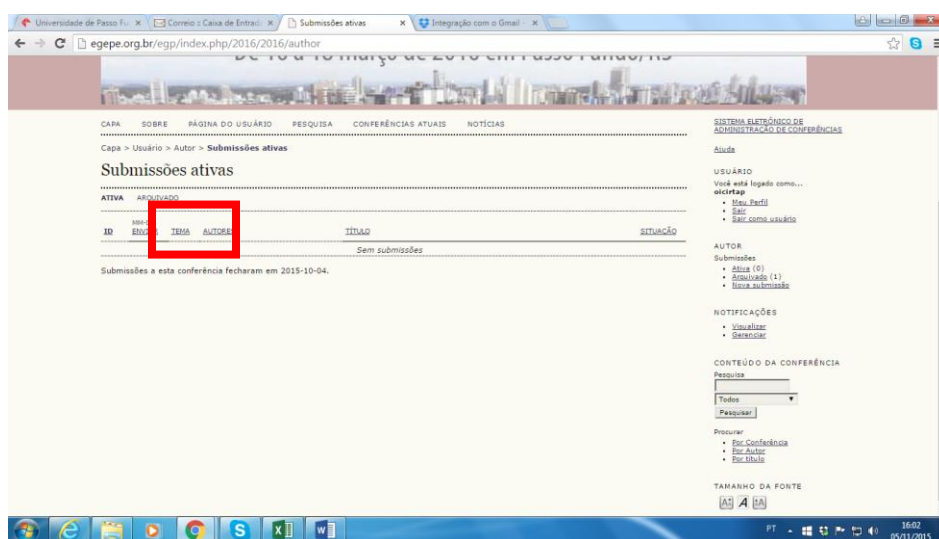
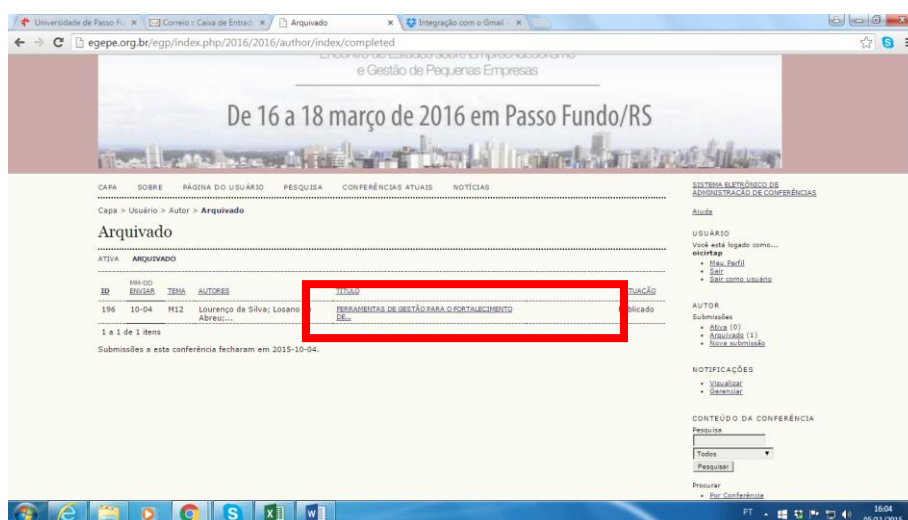


## TUTORIAL PARA ACESSAR OS RESULTADOS

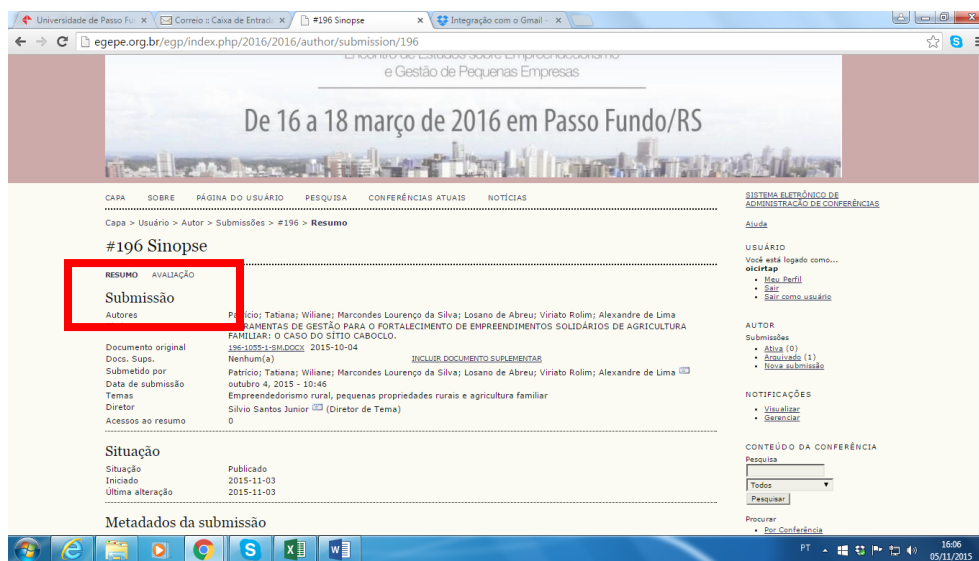
- 1) Fazer login na Plataforma SEER, a mesma de submissões, no endereço <http://egepe.org.br/egp/>.
- 2) Após fazer login/senha já cadastrados.
- 3) Ao acessar apresenta-se a seguinte tela.
- 4) Como mostra o retângulo em vermelho, você no ambiente “Submissões Ativas”. No entanto, como o processo de avaliação já foi finalizado, tens que clicar ao lado, em “arquivado”, para visualizar a situação do seu artigo.



- 5) Em “arquivado”, vais visualizar a seguinte tela. Nela, clicar no título do artigo, como indicado em vermelho



6) Então voce será direcionado para esta tela.



7) Na próxima tela, consta a decisão do Comitê Científico, se aceito ou rejeitado. Nesse caso, o artigo foi aceito, como indicado em vermelho

